



Werte Mitglieder,
sehr geehrte Damen und Herren,

die ABAU-APP kann ab sofort bestellt werden.

Das Basismodul mit der mobilen Version der Informations- und Bestellplattform „ABAUzon“ ist für unsere Mitgliedsbetriebe kostenlos. Die anderen Module können je nach Bedarf frei zusammengestellt werden. Die angegebenen Preise sind die einmaligen Anschaffungskosten pro Unternehmen – unabhängig von der Anzahl der Usern. Die jährlichen Wartungskosten belaufen sich ab 2022 auf 20% des ausgewählten Pakets.

Ab sofort können Sie die APP downloaden und erste Versuche starten.

- » Um Ihnen einen Zugang anlegen zu können, bitten wir Sie um ein **EMail** an **info@abau.at** mit Angabe von **Name, Mailadresse** sowie **Mitgliedsbetrieb**. Die weitere Anleitung zum Download finden Sie im **Leitfaden**. Wir weisen aber darauf hin, dass der Testbetrieb ohne nähere Einschulung möglicherweise etwas aufwendig ist.

Sollten Sie kurzfristig bereits eine telefonische/virtuelle Detailberatung wollen oder auch eine Vorstellung durch Hrn. Schardl von der Firma EMade-IT bei Ihnen im Unternehmen, bitten wir Sie uns das ebenfalls unter **info@abau.at** mitzuteilen.

Beste Grüße aus dem ABAU-Büro

Mag. Martin Lackner
geschäftsführender Vorstand

Austria Bau Niederösterreich/Wien e.Gen.

Dr. Mical-Gasse 12, 3100 St. Pölten

+43 2742 / 31 10 31-15

+43 664 / 9649400

martin.lackner@abau.at

<http://www.a-bau.at>

[Unternehmensvideo](#)

<https://www.facebook.com/abaunoe>

UID ATU 16314101

Firmensitz St. Pölten, FN 79284w

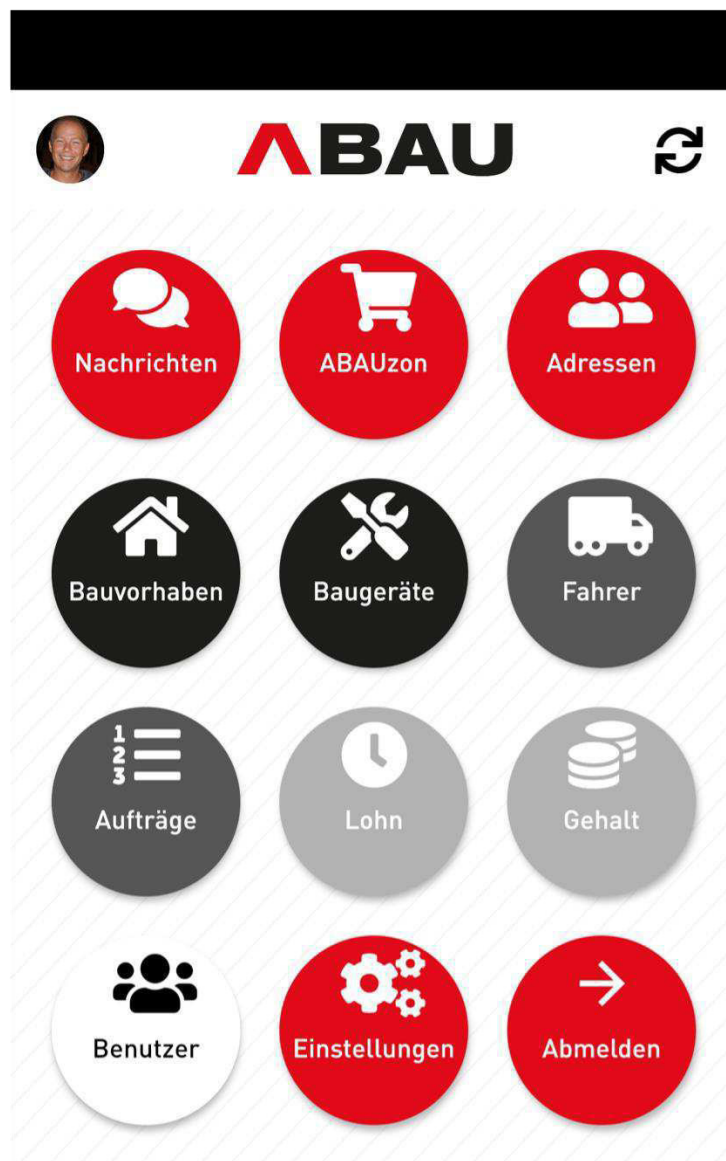
FB-Gericht St. Pölten, geschäftsf. Vorstand Mag. Martin Lackner

Haftungsart: Genossenschaft mit beschränkter Haftung



ABAU-App

Alles in einer App



ABAUzon

Spielen Sie Ihre Bauvorhaben über unsere Schnittstelle in die ABAU-App ein.
Bestellen Sie direkt über die ABAU-App in der ABAUzon, ganz simpel und einfach!

Kreieren Sie Ihre eigenen Bestellvorlagen für z.B. Betonbestellungen.
Verknüpfen Sie die Artikel mit Barcodes, QR-Codes oder RFID Codes.
Markieren Sie häufig verwendete Kategorien und Artikel, damit diese leichter auffindbar sind. Arbeiten Sie mit wiederkehrenden Bestellungen.

Kombinieren Sie Ihre Artikel mit den ABAUzon-Artikeln.
Verknüpfen Sie Ihre Lagerstände mit der ABAU-App.

The image displays three sequential screenshots of the ABAU mobile application interface:

- Left Screenshot:** Shows the 'Musterbaustelle' (Template Site) screen. It features a list of product groups for selection, such as 'Tiefbau, Erdarbeiten, Entsorgung', 'Rohbau, Konstruktion, Dach', and 'Dämmung, Putz, Abdichtung'. A red bar at the bottom indicates 'Gebucht 0 Artikeln' (0 items booked).
- Middle Screenshot:** Shows the selection of specific items under the 'Trockenbeton' (Dry Concrete) category. Items include 'Baumit HobbyBeton HOBBYBETON GES.FOL. 9078', 'Baumit NixMix Beton NIXMIX BETON 25-KG ... 26085', and 'Baumit TrockenBeton 20 TROCKENBETON 20 GES.FOL. 9398'. A red bar at the bottom indicates 'Gebucht 4 Artikeln' (4 items booked).
- Right Screenshot:** Shows the 'Gebucht 4 Artikeln' (4 items booked) confirmation screen. It lists the selected items and their quantities: 'Baumit HobbyBeton HOBBYBETON GES.FOL. 9078 SCK', 'Baumit NixMix Beton NIXMIX BETON 25-KG GES.FOL. 26085 SCK', 'Baumit TrockenBeton 20 TROCKENBETON 20 GES.FOL. 9398 SCK', and 'Baumit TrockenBeton 20 TROCKENBETON 20 LOSE 23428 TON'. A red bar at the bottom indicates 'Gebucht 4 Artikeln' (4 items booked).

Below the right screenshot, a red overlay shows a delivery confirmation form with fields for 'Abholung' (Pickup) on 'Mi., 24. Feb.' at '00:00', 'Betreff' (Subject), and 'Zustellung' (Delivery). A 'Senden' (Send) button is visible, along with a checkbox for 'Produkte als Vorlage speichern.' (Save products as template).



Baubericht - Digitaler Bauakt PLUS Messenger

Kommunizieren Sie mit Ihren Mitarbeitern Datenschutzkonform wie über WhatsApp, nur dass dieses Mal ALLE IHRE DATEN bei IHNEN liegen.

Geben Sie Ihren Mitarbeitern ein professionelles Werkzeug in die Hand um Pläne, Dokumentationen, Bilder, Videos, Memos, Word/Excel/PowerPoint/PDF Dateien, Emails MIT Anhänge und noch vieles mehr in simpelster Weise zur Verfügung zu stellen.

The image displays several overlapping screenshots of the ABAU Messenger interface. The top row shows three chat windows with the ABAU logo and refresh icons. The middle section features a central list of categories: 01 Baustellenmanagement, 01 Pläne, 02 Lieferscheine, 03 Baustellenfotos, 04 Hilfestellungen, 05 Baustelleneinrichtung, and 06 Kunde. Below this, there are more chat windows showing text messages, photos of construction sites, and shared documents. One document is a floor plan titled '1 - GRUNDRISS - ERDGESCHOSS'. Another is a photo of a building labeled 'Foto 8 20201119 1020'. A third is a photo of a construction site labeled 'Kran'. There are also screenshots of a company profile for 'Head - Marketing - Sales' and a chart titled 'Charts'. The bottom of the image shows the input field for sending a message, with the text 'Nachricht eingeben...' and icons for attachments, camera, and voice recording.

Lohndaten und Gehaltsdatenerfassung

Automatisieren Sie die Abläufe von der Erfassung bis hin zur Abrechnung. Erfassen Sie Löhne und Gehälter in einfachster Form auf Baustellen mit Smartphones, Tablets oder auch im Webbrowser.

Es erwarten Sie zahlreiche unterschiedliche Eingabemasken, da ist für jeden Polier eine passende Eingabemaske dabei - auch für Poliere mit sehr vielen Arbeitern. Prüfroutinen helfen Ihnen bei der Kontrolle der Daten und Weiterleitung in Ihre Abrechnungssysteme – wir haben zahlreiche Schnittstellen.

The image displays three screenshots of the ABAU mobile application interface:

- Left Screenshot:** Shows a calendar for March 2021. The date 'Fr., 5. März' is selected. Below the calendar, there are icons for employees: Almann Franz (9.0), Answelder Johann (9.0), Bergkreuz Alois (9.0), Bergstein Peter (B), and Blume Daniel (B). A list of 'Musterbaustelle' (template sites) is shown with their respective working hours (7:00-17:00).
- Middle Screenshot:** Shows the 'Bearbeiten' (edit) screen for a selected date. It includes a 'Details' section with employee selection (Almann Franz, Answelder Johann, Bergkreuz Alois, Bergstein Peter, Blume Daniel), 'Kostenstelle' (Musterbaustelle), 'Geräte' (Lader), 'Lohnart' (Leistungsstunden), 'Tätigkeit' (Estrich), and 'Uhrzeit' (7:00-17:00). There are also time adjustment buttons (-15m, +15m, -30m, +30m, -1h, +1h) and a 'Beschreibung' field.
- Right Screenshot:** Shows the 'Übersicht' (overview) screen for 'Almann Franz' from March 01 to 07. It displays working hours for each day: Mo 9.0h, Di 7.0h, Mi 7.0h, Do 7.0h, Fr 9.0h (marked 'Heute'), and Sa. Each day entry includes a 'Musterbaustelle' and 'Lader' icon.

The screenshot shows a web-based payroll calculation table for March 2021. The table has columns for 'Lohnart' (wage type) and 'Zulagen' (allowances). The rows list employees and their corresponding values for each category.

	Leistungsstunden	Arzt	Krank	Schiebearbeiter	Urlaub	Erweiterungszulage...	Höheerzulage	Kompressor...	Schmierzulage 10%	Staubzulage	Stollenzulage	Taggeld Groß	Taggeld Klein	Taggeld Mittel	Vorarbeiterzulage
Mitarbeiter	64.0	1.0		4.0											
AUNER Rudolf	9.0														
AUNER (alt) RUDDOLF															
Ahmadi Habib	9.0	9.0													
Albrecher Elias	9.0	9													
Alexa Octavian	9.0	9													
Aminger Rudolf	9.0	8	1												
Ansarov Islam	9.0	5		4											
Anusic Ilija	9.0	9													
Anusic Ilija	6.0	6													



Gerätemanagement - Fuhrparkmanagement

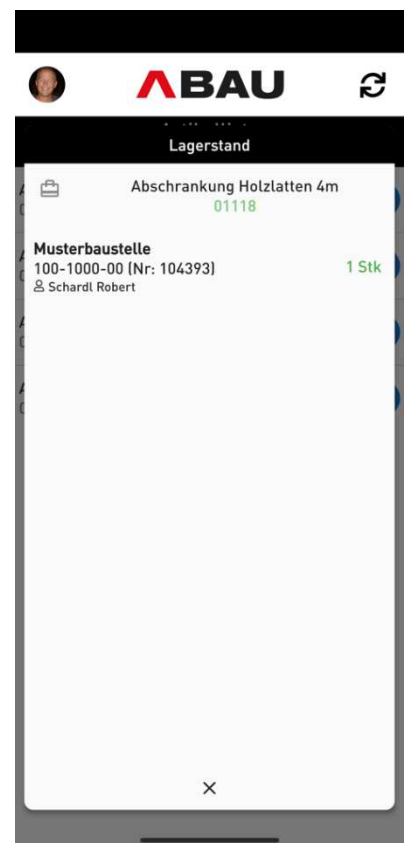
Wissen Sie eigentlich, wo sich Ihre Geräte befinden?

Wir wissen es! Mit der ABAU-App wissen Sie immer, wo sich Ihre Geräte befinden.

Erstellen Sie eine komplette Abrechnung Ihrer Bauvorhaben mit der ABAU-App.

Gerätemieten, Verbrauchsstoffe, Mietfreistellungen, wir haben viel für Sie integriert.

Fügen Sie Bilder und Dokumentationen hinzu, lassen Sie den Kunden unterschreiben.




Download und Anmeldung

Suchen Sie im Apple Store oder Google Play Store nach „ABAU“ oder „myABAU“.

Nachdem Sie die App heruntergeladen haben sind für die Erstanmeldung folgende Schritte notwendig:

- 1.) App Starten
- 2.) Lassen Sie den Benutzernamen und das Passwort leer
- 3.) Geben bei „Zusätzliche Parameter“ folgenden Link ein
<https://bestellung.abau.at/app>
- 4.) Nun klicken Sie auf „Passwort vergessen“ unterhalb des Anmeldeknopfes und folgen den Anweisungen.
 - a. Geben Sie Ihre Email Adresse (jene, die im System hinterlegt ist) ein und klicken Sie auf „Weiter“
 - b. Nun wird Ihnen an diese Email Adresse ein Einmal-Passwort zugeschickt
 - c. Geben Sie dieses in das leere Feld ein und klicken Sie auf „Weiter“
 - d. Nun bitte ein Passwort vergeben, sollte mind. 5 Zeichen lang sein und wieder auf „Weiter“ klicken
 - e. Wenn nun alles funktioniert hat, klicken Sie auf Anmelden
- 5.) Fertig.



Benutzername

Passwort

Zusätzliche Parameter

Unternehmen
<https://bestellung.abau.at/app>

Sprache auswählen de

Anmelden

[Passwort vergessen?](#)

[Registrieren](#)

